



**Магазины Manders:**

**г. Москва, +7 (495) 988-64-03**

Б. Козихинский пер., д. 22

ул. Маршала Тухачевского, д. 49

Н. Сыромятнинская, д. 10, стр. 3, вход А (ЦД Artplay)

Н. Сыромятнинская, д. 10, стр. 10 (мастерская Manders)

**г. Санкт-Петербург, +7 (812) 380-95-96**

ул. Гороховая, д. 61

Свердловская набережная, 58А

Большой пр-т 28, п.с.

ул. Студенческая, д. 10


(ТК Ланской, модуль А3)

**г. Киев, +38 (044) 289-53-89**

ул. Антоновича (Горького), д. 3

**г. Одесса, +38 (097) 685-92-96**

ул. Садовая, д. 7

 **+7(800) 350-17-37**

 **www.manders.ru**

 **kraski@manders.ru**

**#manders – kraski**

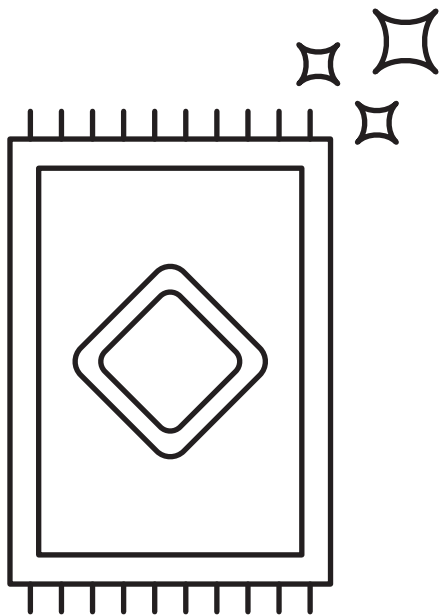


**РЕКОМЕНДАЦИИ  
ПО УХОДУ  
ЗА КОВРАМИ  
И КОВРОВЫМИ  
ПОКРЫТИЯМИ**

## ОБЩИЕ ПРАВИЛА ПО УХОДУ

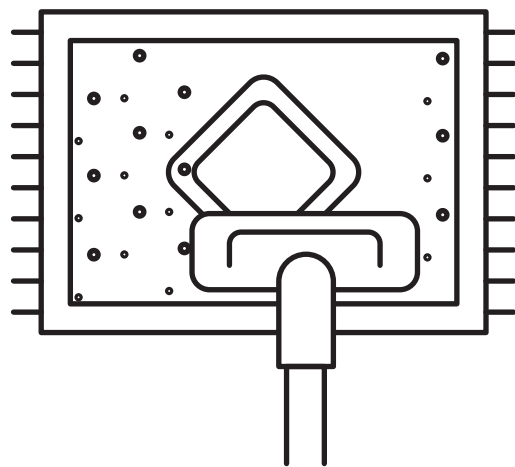
Для того чтобы ковер или ковровое покрытие прослужили действительно длительное время, необходимо придерживаться нескольких несложных правил.

- Если вы видите, что ковер выглядит не так, как раньше, то, скорее всего, настало время воспользоваться услугами специалистов.
- Рекомендуется исключительно профессиональная чистка. Профессиональный уход за коврами защитит вас от возможной порчи изделия и утраты им изначальных качеств.




- Обратите внимание, что особенно требовательны в уходе ковровые изделия с натуральным ворсом (чаще всего это хлопок, шелк, шерсть, сизаль, вискоза и пр.).
- У новых ковров часто встречается излишек волокна, который легко удалить пылесосом. Осыпание волокон считается нормальным явлением. По мере использования осыпание постепенно прекратится.

- Не следует вытягивать излишек волокна: просто обрежьте его острыми ножницами до уровня высоты волокон.
- Для любых выполненных вручную либо индивидуально ковров допустимо отклонение по размеру до 5%. Также допускается небольшое различие в цвете, внешнем виде либо размере.
- Допускается регулярно чистить ковер пылесосом (с широкой насадкой, если требуется).



- Избегайте выбивание ковра и трение щеткой, поскольку это приводит к вытягиванию и скатыванию ворса.
- Избегайте проливания жидкостей. Всегда удаляйте пятна от брызг без промедления впитывающей салфеткой. Не трите и не скребите. В случае необходимости немедленно обратитесь к услугам профессиональной чистки ковров.



- Избегайте воздействия прямых солнечных лучей.

- Чтобы проветрить ковер и избежать неравномерного износа и выцветания, регулярно поворачивайте его.

